

pfeiffer.
Waschtische und
Sanitärösungen
auf Maß.

pfeiffer.

MADE IN GERMANY SINCE 1923

Was uns unverwechselbar macht.


Als Möbeltischlerei 1923 gegründet und in der dritten Generation durch die Brüder Arnd Pfeiffer und Holm Pfeiffer geführt, ist PFEIFFER heute einer der führenden Spezialisten für kreative Einrichtungen nach Maß.

Unser Leistungsspektrum reicht weit über das einer klassischen Tischlerei hinaus. Wir realisieren Einrichtungsprojekte von der visuellen, über die technische Planung, bis hin zur Produktion und Montage vor Ort - vom privaten bis zum öffentlichen Lebensraum, vom Einzelprodukt bis zum Großprojekt. Zum Einsatz kommen Mineralwerkstoffe und Holzwerkstoffe, die im Zusammenspiel mit unterschiedlichen und innovativen Materialkombinationen Ihr Projekt einzigartig machen.

Im Bereich Mineralwerkstoff fertigen wir seit fast 30 Jahren eigene starke Marken, wie VIVARI® Waschtische, modula10® Systemwaschtische, MIXA® Küchenspülen und DIMENSIO® Empfangstheken und Arbeitsplatten, die weltweit zum Einsatz kommen.

DESIGN AWARD

Zahlreiche unserer Produkte wurden bereits mit renommierten Designpreisen ausgezeichnet. Entdecken Sie prämiertes Design und Innovationskraft aus der Mitte Deutschlands.



german
brand
award
20
winner



reddot winner 2020



GERMAN
DESIGN
AWARD
NOMINEE
2016



German
Design Award
WINNER 2015



German
Design Award
SPECIAL
MENTION 2015



INHALT

| | | |
|----|---|----|
| 1. | VIVARI® Waschtische Nahtlose Flexibilität | 04 |
| 2. | VIVARI® CARE Barrierefreie Hygiene | 08 |
| 3. | VIVARI® Kids Lust auf Hygiene für die Kleinsten | 12 |
| 4. | modula10® Durchdachte Systemwaschtische | 16 |
| 5. | REVARI® Noch nie waren Rinnenwaschtische so pflegeleicht | 20 |

MINERALWERKSTOFF

WIDERSTANDSFÄHIG

Unsere Mineralwerkstoffe bestehen aus 2/3 natürlichen Mineralien (ATH – aluminiumtrihydrate) und 1/3 Acrylharz (auch als Polymethylmethacrylat oder PMMA bekannt).

HYGIENISCH

Die Hygieneigenschaften des Materials gemäß der internationalen Norm DIN EN ISO 846 wurden von einem unabhängigen Labor bestätigt.

UMWELTASPEKTE

Die Herstellung von Mineralwerkstoff unterliegt während des Fertigungsprozesses strengen Richtlinien zur Vermeidung von Abfall und zum geringen Verbrauch von Energie. Das Material selbst sowie die zur Montage verwendeten Klebstoffe verfügen über die Green-guard Zertifikate und produzieren nur geringe Mengen an flüchtigen organischen Verbindungen (VOC).

NICHT TOXISCH

Mineralwerkstoff ist ein inertes, nicht-toxisches Material, das bei Normaltemperaturen keine Gase entwickelt. Wird der Werkstoff verbrannt, setzt er hauptsächlich Kohlendioxid frei. Der entstehende Rauch ist optisch hell und enthält keine toxisch halogenierten Gase.

PFLEGELEICHT UND REPARABEL

Im Falle eines Falles ist das Produkt reparabel: Die Oberflächen lassen sich in der Regel mit einem gebräuchlichen, milden Scheuermittel und einem Scheuerschwamm problemlos reinigen. Auch Schäden durch falsche Behandlung lassen sich im Normalfall vor Ort beheben, ohne dass das Möbel ersetzt werden muss.

Pfeiffer entwickelte ein eigenes Cleaning-Set, das optimal auf die Bedingungen zur Reinigung von weißen Mineralwerkstoff-Oberflächen abgestimmt ist.

LEGENDE

Farbe

- ⊖ Beschränkte Farben
- ⊕ Alle Farben

Hahnloch

- ⊙ Mit Hahnlochbohrung
- ⊗ Ohne Hahnlochbohrung

Montage

- ⊖ Unterbau
- ⊕ Aufsatzbecken

Ablauf

- Ⓢ Standard
- Ⓜ Integriert

Überlauf

- ⊕ Mit Überlauf
- ⊖ Ohne Überlauf

VIVARI®

Waschtische





- verformbar
- pflegeleicht
- reparabel
- maßgefertigt




● Rund

VR 37

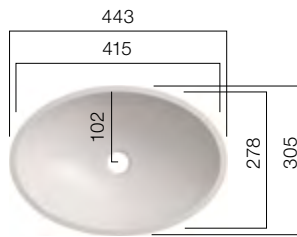


Beckentiefe: 150 mm

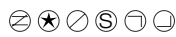


● Oval

VO 42




Beckentiefe: 111 mm




● Design

VDS 470.300.R80

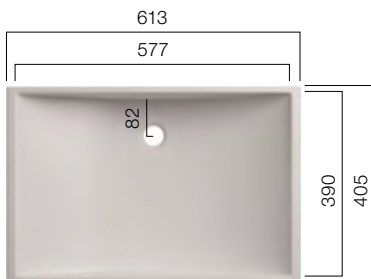


Beckentiefe: 110 mm



● Avantgarde

VDA 58




Beckentiefe: 122 mm





● Cube

VDC 1100_2



Beckentiefe: 125 mm





Ein Auszug aus
unserer Farbpalette
- Wählen Sie aus einer
Vielzahl von Farben
und Strukturen.*

* Bei manchen Farben
kann es vorkommen,
dass Strukturbedingt die
Klebefugen und Auf-
hellungen erkennbar sind.
Bitte beachten Sie die
Hinweise in der Preis-
gruppenübersicht.

Nutzen Sie die unbegrenzte Designvielfalt mit Mineralwerkstoff. Die Farbpalette bietet eine inspirierende Auswahl an einfarbigen, texturierten und transluzenten Tönen, die ich entweder allein oder aufmerksamkeitsstark miteinander kombiniert einsetzen lassen. Darüber hinaus können Mineralwerkstoffe für Intarsien, als Akzent oder in vielfältiger Kombination mit anderen Materialien wie Metall, Holz, Stein, Glas eingesetzt werden. Mineralwerkstoff kann mittels diverser Techniken bedruckt werden.

Abbildung: VR 30 Einbaubecken.





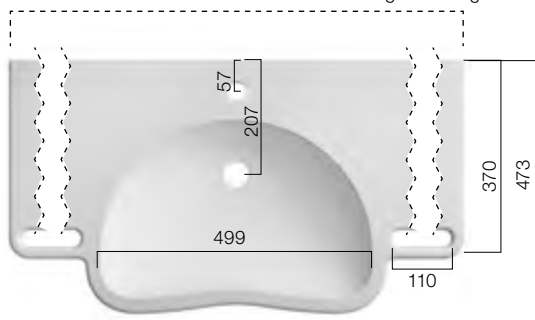
German
Design Award
SPECIAL
MENTION 2015

VIVARI® CARE

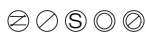
Barrierefreie Waschtische und Duschen

VDH 850 WTH

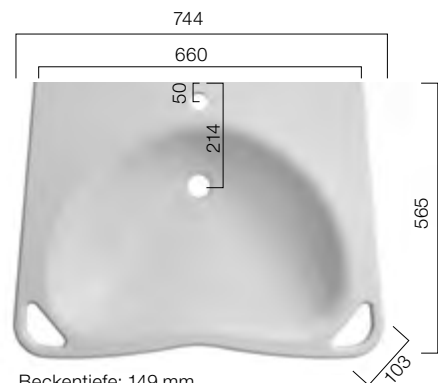
Standard 850 / individuelles Maß millimetergenau möglich



Beckentiefe: 149 mm



VDH 660



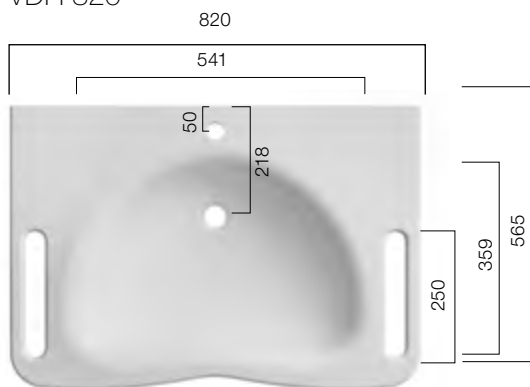
Beckentiefe: 149 mm



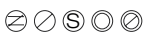


- hygienisch
- ergonomisch
- reparabel
- maßgefertigt

VDH 820



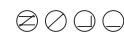
Beckentiefe: 149 mm



FLEX50



(Beispielhafte Darstellung)



Alle Duschen sind auch im Wunschmaß planbar.




Abbildung: Badewanne ROUND

● ROUND & CUBE

Badewannen aus Mineralwerkstoff



Wannentiefe: 493 mm | Gesamthöhe: 650 mm




Wannentiefe: 480 mm | Gesamthöhe: 650 mm



XERO & FLEX50

Duschtassen aus Mineralwerkstoff

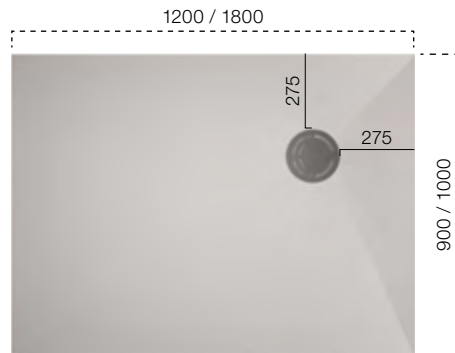
XERO quadratisch – Ablauf zentral



Bodengleich



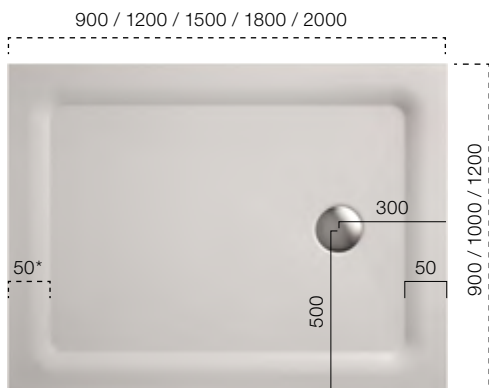
XERO rechteckig – Ablauf dezentral



Flushmounted



FLEX⁵⁰

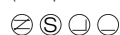



Bodengleich;

*Funktionsrand (flexibel kürzbar)



(Beispielhafte Darstellung)





modula10
System
waschtisch

- Baukasten
- Hygienekonzept
- modular
- Einfache Revision
- Maßvariabel



reddot design award
winner 2008



Abbildung: modula10
geschlossen Variante

● modula10

Das System auf einen Blick



Systemspiegel
Abmessung: Maßanfertigung
Mit integrierbaren Lösungen für
Papier, Seife, Licht

Waschtischplatte
Tiefe: 500 mm / 600 mm
Breite: Maßanfertigung
Waschtischschürze: 100 mm


Systemunterschrank
Höhe 700 mm / 800 mm
Wählen Sie aus einer Vielzahl von Farben
und Strukturen.




Trespa



HPL



Edelstahl



Mineralwerkstoff

Systemsockel
Höhe: 100 mm





REVARI®

- Einfache Revision
- Pures Design
- Komplettlösung
- Materialflexibilität



reddot winner 2020



● REVARI®

Waschtischkonsole für Rinnenwaschtische

Das zum Patent angemeldete Ablaufsystem REVARI® ist die clevere Konsolenbefestigung für Rinnenwaschtische zur Vorwandmontage. Erstmals können die Ablaufrinnen komfortabel gereinigt werden. Minimalistisches Design und einfache Revision.

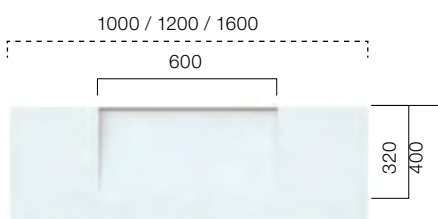
Die REVARI® Konsole wird in zwei Längen gefertigt und kann mit einer Waschtischplatte aus unterschiedlichsten Werkstoffen mit integriertem Gefälle belegt werden (z.B. Mineralwerkstoff oder Naturstein). Diese Möglichkeit bietet eine einzigartige Basis für eine breite Materialvielfalt, ganz nach Stil und Budget.

Wir bieten Ihnen auch die Komplettlösung inklusive Waschtischplatte als Einzel- oder Doppelwaschtisch an.

● DIE WASCHTISCHE

Waschtischplatte: 1000-1600 * 400 * 40 mm
 Konsolentyp: REVARI 720_600
 Abflussfläche: 600 * 320 * 80 mm
 Designblende: Gemäß Spezifikation

Waschtischplatte: 2200 * 400 * 40 mm
 Konsolentyp (2 Stck): REVARI 720_600
 Abflussfläche (2 Stck): 600 * 320 * 80 mm
 Designblende: Gemäß Spezifikation






DESIGNBLENDE

Individualisierungsmöglichkeit im Detail

Edelstahl (Standard)




Rinnenoberfläche Edelstahl geschliffen.

Schwarz und Weiss (Option)




Nur in Verbindung mit einer REVARI® Konsole lieferbar. Aufsteckleiste, nur tauschbar während der Montage.

Verchromt (Option)



Nur in Verbindung mit einer REVARI® Konsole lieferbar. Aufsteckleiste, nur tauschbar während der Montage.

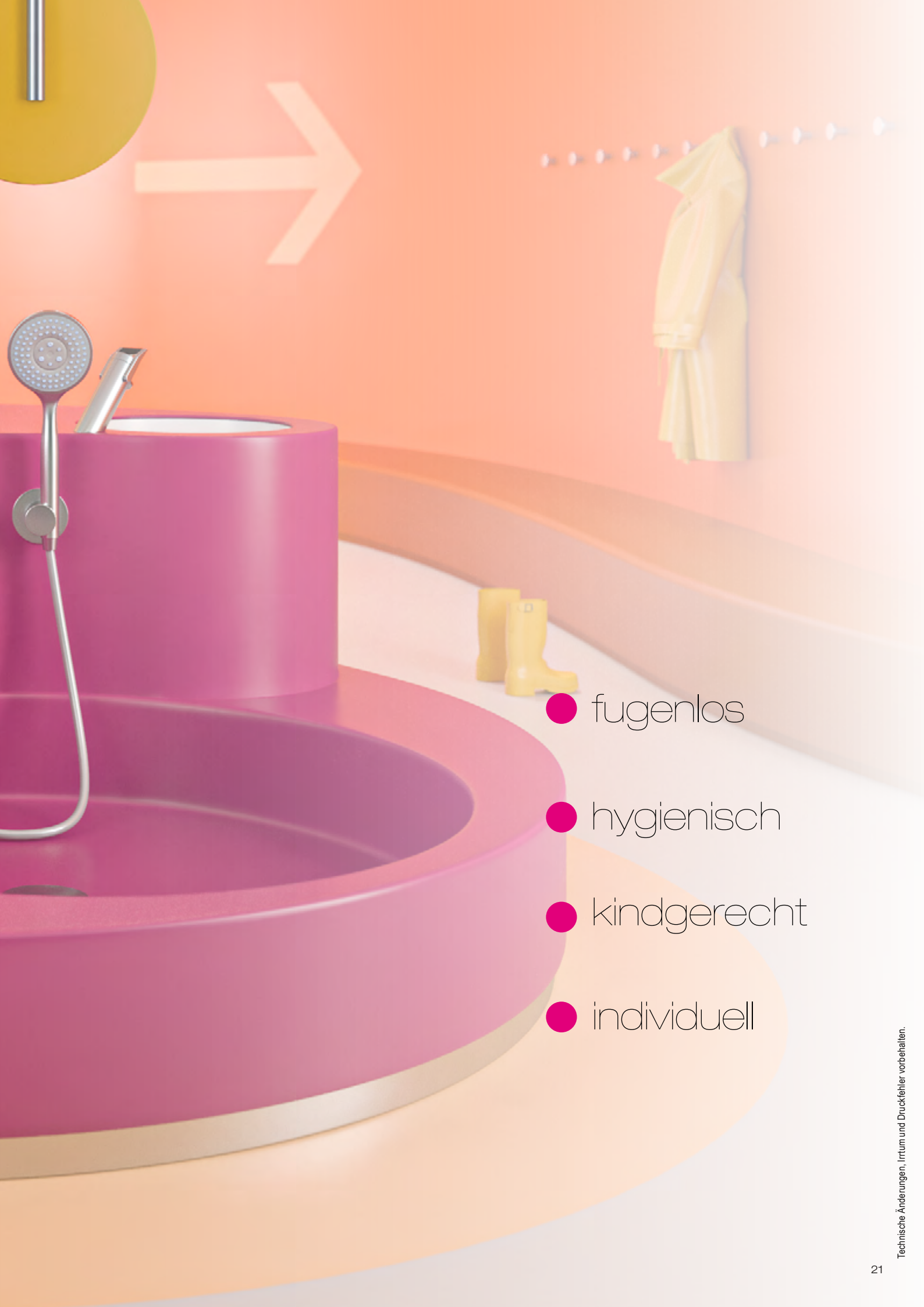
Kupfereffektlack (Option)



Nur in Verbindung mit einer REVARI® Konsole lieferbar. Aufsteckleiste, nur tauschbar während der Montage.



VIVARI® KIDS
für Kita und
Schule



- fugenlos
- hygienisch
- kindgerecht
- individuell



Carlo



Robinson



Flora





Balu



Pirat



● VIVARI® KIDS

Individuell, hygienisch, bedürfnisorientiert.

Kindgerechte Produkte für Kindertagesstätten, Klinik und Arztpraxen auf höchstem Niveau. Langlebige Materialien und eine hochwertige Verarbeitung sind die zentralen Qualitätseigenschaften unserer KITA-Ausstattungs-komponenten.

IHRE ANSPRECHPARTNER:

Nord - Deutschland

Uwe Süfke KG
Werner-von-Siemens-Str. 3
21629 Neu Wulmstorf
T +49(0)40 / 700 16 7-0
info@suefke-hamburg.de
www.suefke-hamburg.de

Mitte / Ost - Deutschland

Pfeiffer GmbH & Co. KG
Emmeliusstrasse 21
35614 Asslar
T +49(0)6441 9833-0
info@pfeiffer-germany.de
www.pfeiffer-germany.de

Westdeutschland

Stefan Bierwisch
T +49(0)160 220 1435
info@hv-bierwisch.de
www.hv-bierwisch.de

Süddeutschland

Emms Objektberatung
Julia Emms
+49(0)171 332 0724
jemms@emms-objektberatung.de
www.emms-objektberatung.de

Pfeiffer GmbH & Co. KG
Emmeliusstrasse 21
35614 Asslar

info@pfeiffer-germany.de
www.pfeiffer-germany.de

pfeiffer.